

全L協事業26第253号  
平成27年2月20日

正会員御中

(一社)全国LPガス協会  
会長 北嶋一郎

## エネファーム補助金の執行率について（ご報告）

標記につきまして、平成25年度補正予算200億円（5万台相当：平成26年度継続）は、2月16日をもって申請受付を終了いたしました。

結果として2月16日までの執行率は、受理台数ベースでLPガス業界の割り当てられた1万台（5万台の20%）に対して4,667台（46.7%）となっております。また、都市ガスにつきましては都市ガス業界への割り当て台数4万台に対し32,577台（81.4%）で、全体では74.5%の執行率となりました。（詳細は別添資料をご参照ください。）

なお、平成27年度補助金については、平成26年度補正予算として222億円（6.5万台相当）となっております。

LPガス業界は平成25年度より3年間需要開発推進運動を展開しており、27年度につきましてもエネファームは引き続き最重要課題として推進に取り組んでまいります。特に既築住宅への設置については、都市ガス業界は設置台数の約54%に対しLPガス業界は7%と少ないため、セミナー等を通じて最新情報・販売促進についてバックアップをさせていただきます。

なお、都道府県協会においては傘下の会員に対し、直接会員においては各支店・営業所に対し、社員を含めた自店設置の推進、取引先への更なる販売強化をお願いするとともに、長期的には既築住宅への販売強化を業界全体として推進いただきたくお願い申し上げます。

### \* 別添資料

平成25年度補正予算補助金（26年度継続）台数推移表 2部

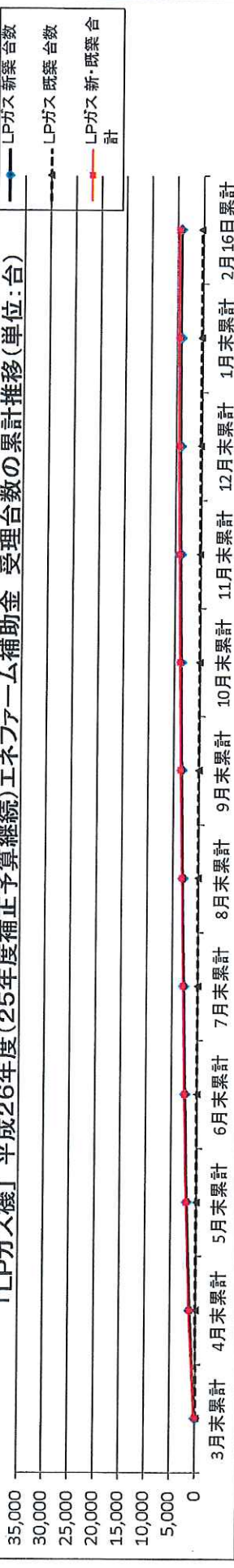
以上  
担当：若山・開発  
発進手段：Eメール

平成26年度エネファーム補助金(25年度補正予算)の受理件数の累計推移(申込締切日:2月16日)

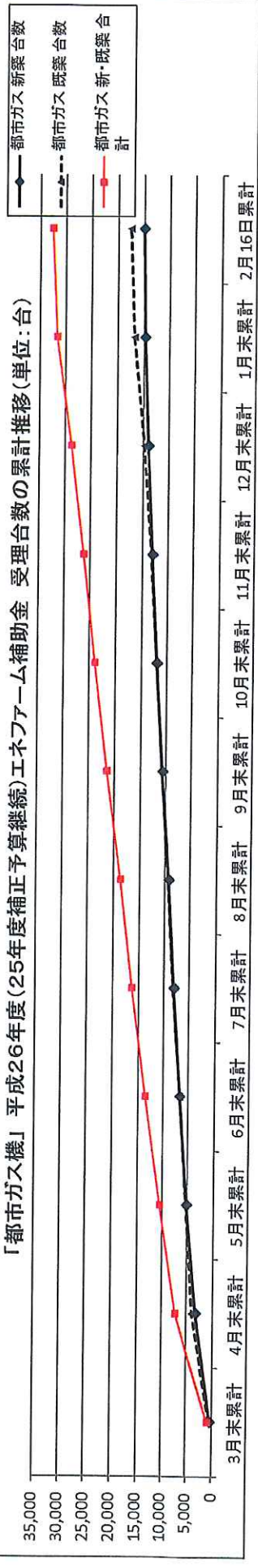
事業予算:200億円 予定台数: 50,000 (LPガス 10,000 都市ガス 40,000) (単位:台)

	LPガス										都市ガス				新既築		執行率			
	新築台数	新築比率	既築台数	既築比率	新・既築合計	LPガス比率	新築台数	新築比率	既築台数	既築比率	新・既築合計	都市ガス比率	新・既築合計	既築台数	既築比率	新築台数	新築比率	LPガス	都市ガス	平均
3月末累計	146	99.3%	1	0.7%	147	12.8%	412	41.0%	593	59.0%	1,005	87.2%	558	594	1,152	1.5%	2.5%	1.5%	2.3%	2.3%
4月末累計	1,265	96.2%	50	3.8%	1,315	15.2%	3,324	45.1%	4,039	54.9%	7,363	84.8%	4,589	4,089	8,678	13.2%	18.4%	13.2%	17.4%	17.4%
5月末累計	1,943	96.1%	79	3.9%	2,022	16.1%	5,229	49.5%	5,324	50.5%	10,553	83.9%	7,172	5,403	12,575	20.2%	26.4%	20.2%	25.2%	25.2%
6月末累計	2,407	96.0%	99	4.0%	2,506	15.6%	6,775	50.0%	6,783	50.0%	13,558	84.4%	9,182	6,882	16,064	25.1%	33.9%	25.1%	32.1%	32.1%
7月末累計	2,774	95.5%	130	4.5%	2,904	15.1%	8,137	49.7%	8,234	50.3%	16,371	84.9%	10,911	8,364	19,275	29.0%	40.9%	29.0%	38.6%	38.6%
8月末累計	3,112	95.2%	158	4.8%	3,270	14.9%	9,292	49.7%	9,389	50.3%	18,681	85.1%	12,404	9,547	21,951	32.7%	46.7%	32.7%	43.9%	43.9%
9月末累計	3,475	94.9%	188	5.1%	3,663	14.6%	10,726	50.1%	10,702	49.9%	21,428	85.4%	14,201	10,890	25,091	36.6%	53.6%	36.6%	50.2%	50.2%
10月末累計	3,754	94.7%	212	5.3%	3,966	14.2%	11,978	50.0%	11,968	50.0%	23,946	85.8%	15,732	12,180	27,912	39.7%	59.9%	39.7%	55.8%	55.8%
11月末累計	4,011	94.3%	242	5.7%	4,253	14.0%	13,023	49.7%	13,166	50.3%	26,189	86.0%	17,034	13,408	30,442	42.5%	65.5%	42.5%	60.9%	60.9%
12月末累計	4,186	93.8%	276	6.2%	4,462	13.5%	13,966	48.7%	14,684	51.3%	28,650	86.5%	18,152	14,960	33,112	44.6%	71.6%	44.6%	66.2%	66.2%
1月末累計	4,300	93.2%	316	6.8%	4,616	12.7%	14,765	46.7%	16,844	53.3%	31,609	87.3%	19,065	17,160	36,225	46.2%	79.0%	46.2%	72.5%	72.5%
2月16日累計	4,339	93.0%	328	7.0%	4,667	12.5%	15,036	46.2%	17,538	53.8%	32,574	87.5%	19,375	17,866	37,241	46.7%	81.4%	46.7%	74.5%	74.5%

「LPガス機」平成26年度(25年度補正予算継続)エネファーム補助金 受理台数の累計推移(単位:台)



「都市ガス機」平成26年度(25年度補正予算継続)エネファーム補助金 受理台数の累計推移(単位:台)



平成26年度工不アーム補助金(25年度補正予算)の受理件数の単月推移(申込締切日:2月16日)

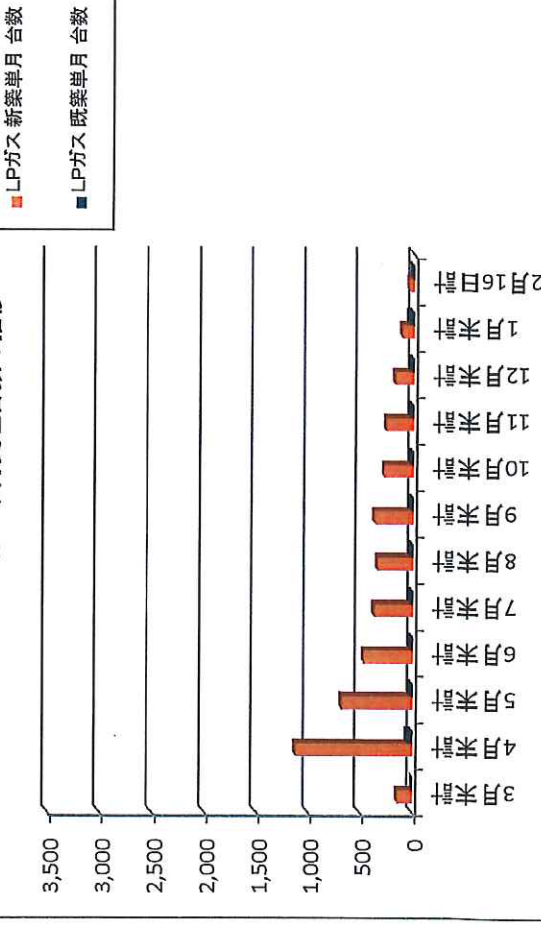
事業予算:200億円

台数: 50,000 (LPガス) 10,000 (都市ガス)

都市ガス 40,000 (単位:台)

	LPガス										都市ガス				LPガス					
	新築累計		新築単月		既築累計		既築単月		新・既築累計		新・既築単月		新築累計		新築単月		既築累計		既築単月	
	台数	単月	台数	単月	台数	単月	台数	単月	台数	単月	台数	単月	台数	単月	台数	単月	台数	単月	台数	単月
3月末計	146	1	146	1	412	593	412	593	1,005	1,005	1,005	1,005	558	594	1,152	3.4%	0.3%	3.2%	3.2%	
4月末計	1,265	1,119	1,315	1,168	3,324	4,039	2,912	3,446	7,363	6,358	6,358	6,358	4,589	4,089	7,526	26.0%	15.5%	25.3%	25.3%	
5月末計	1,943	678	2,022	707	5,229	5,324	1,905	1,285	10,553	3,190	3,190	3,190	7,172	5,403	3,897	15.8%	9.2%	15.3%	15.3%	
6月末計	2,407	464	2,506	484	6,775	6,783	1,546	1,459	13,558	3,005	3,005	3,005	9,182	6,882	3,489	10.8%	6.3%	10.5%	10.5%	
7月末計	2,774	367	2,904	398	8,137	8,234	1,362	1,451	16,371	2,813	2,813	2,813	10,911	8,364	3,211	8.5%	9.8%	8.6%	8.6%	
8月末計	3,112	338	3,270	366	9,292	9,389	1,155	1,155	18,681	2,310	2,310	2,310	12,404	9,547	2,676	7.9%	8.9%	7.9%	7.9%	
9月末計	3,475	363	3,663	393	10,726	10,702	1,434	1,313	21,428	2,747	2,747	2,747	14,201	10,890	3,140	8.4%	9.5%	8.5%	8.5%	
10月末計	3,754	279	3,966	303	11,978	11,968	1,252	1,266	23,946	2,518	2,518	2,518	15,732	12,180	2,821	6.5%	7.6%	6.6%	6.6%	
11月末計	4,011	257	4,253	287	13,023	13,166	1,045	1,198	26,189	2,243	2,243	2,243	17,034	13,408	2,530	6.0%	9.5%	6.2%	6.2%	
12月末計	4,186	175	4,462	209	13,966	14,684	943	1,518	28,650	2,461	2,461	2,461	18,152	14,960	2,670	4.1%	10.8%	4.5%	4.5%	
1月末計	4,300	114	4,616	154	14,765	16,844	799	2,160	31,609	2,959	2,959	2,959	19,065	17,160	3,113	2.7%	12.7%	3.3%	3.3%	
2月16日計	4,339	39	4,667	51	15,036	17,538	271	694	32,574	965	19,375	17,866	1,016	0.9%	3.7%	1.1%	3.7%	1.1%		

LPガス単月受理台数の推移



都市ガス単月受理台数の推移

